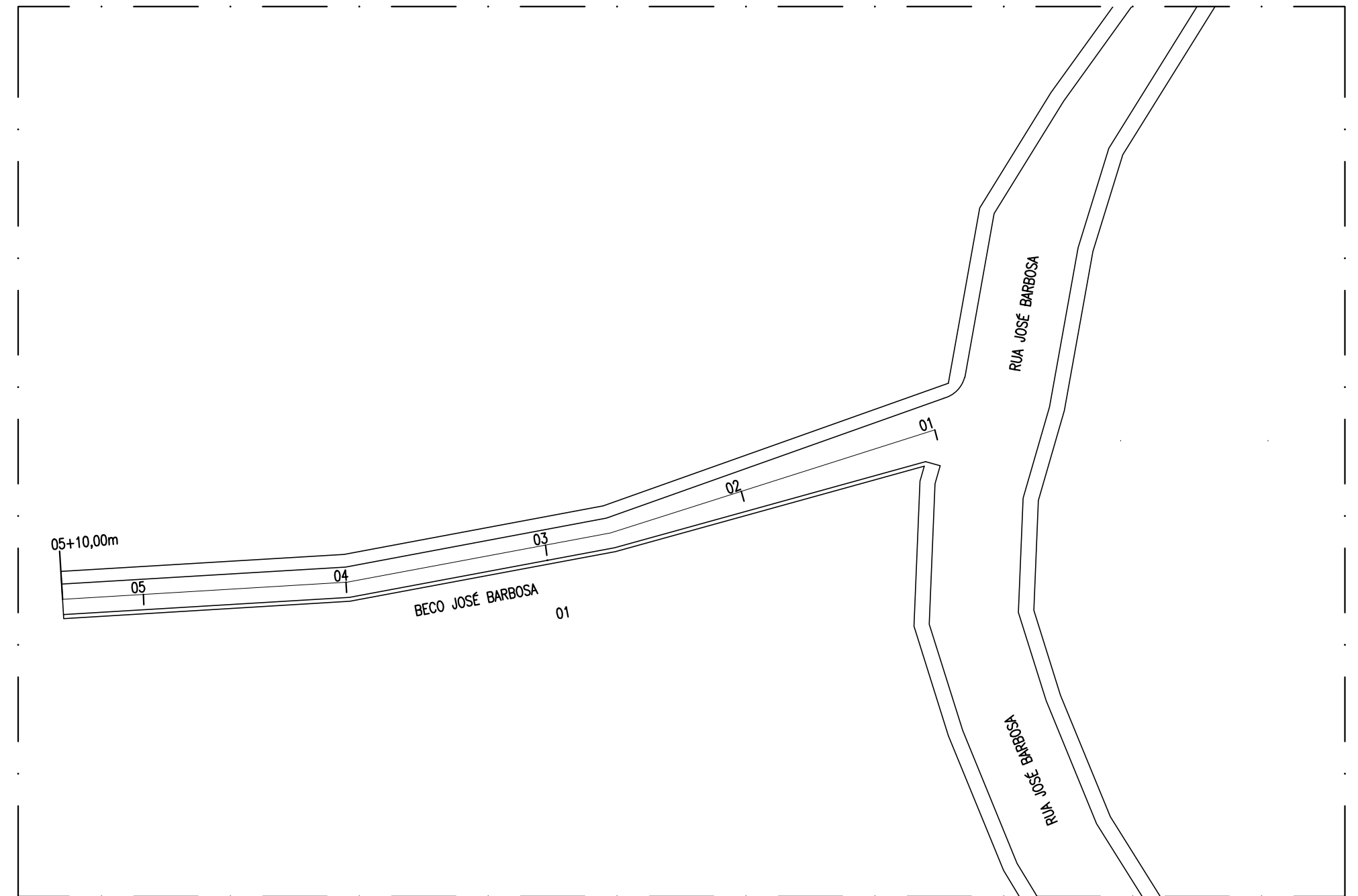
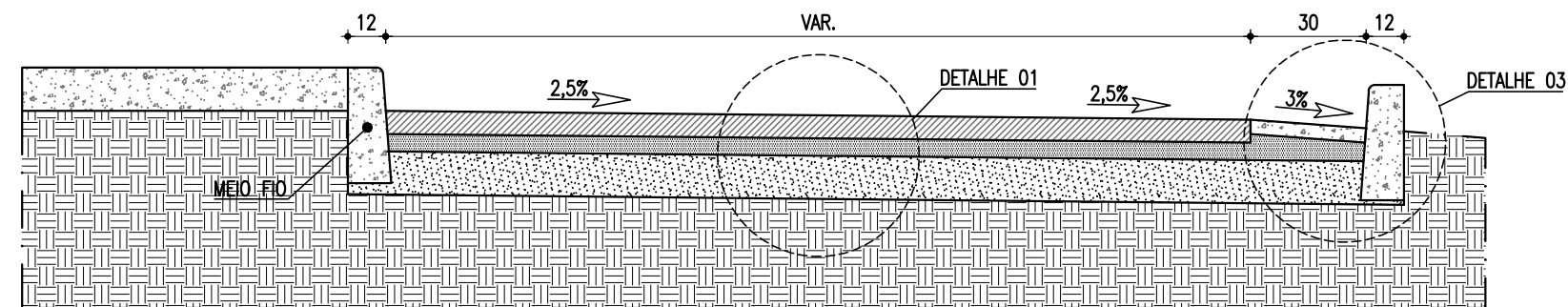


PLANTA BAIXA BECO JOSÉ BARBOSA  
escala 1:5

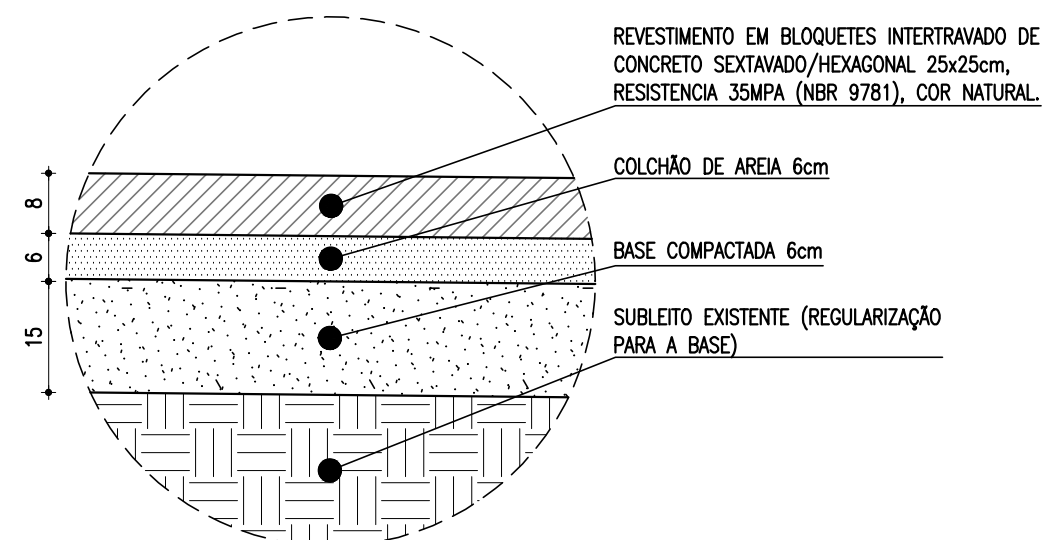
PISO/PAVIMENTAÇÃO EXECUTAR 305,20m²  
SARJETA 0,30m A EXECUTAR 90,00m



PLANTA BAIXA ESTAQUEAMENTO  
escala 1:5



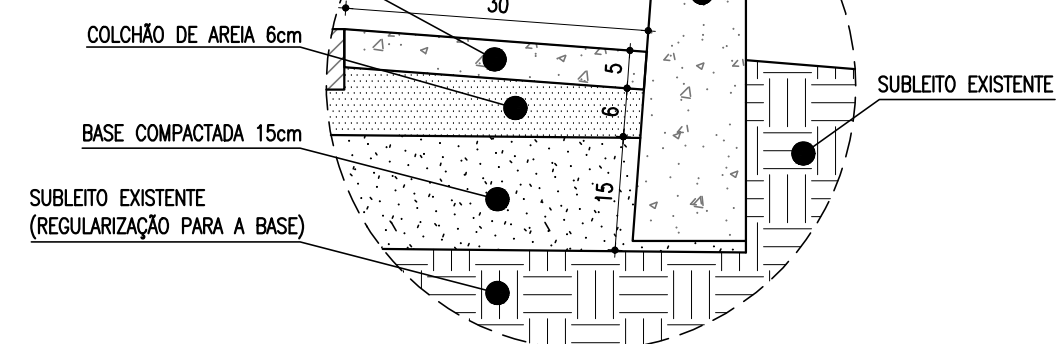
PLANTA TRANSVERSAL AA  
escala 1:25



DETALHE 01 - CORTE AA  
escala 1:10

ASSENTAMENTO DE GUIA (MEIO-FIO) EM TRECHO RETO, CONFECCIONADA EM CONCRETO PRÉ-FABRICADO, DIMENSÕES 80X08X08X25 CM ((COMPRIMENTO X BASE INFERIOR X BASE SUPERIOR X ALTURA).

EXECUÇÃO DE SARJETA DE CONCRETO USINADO, MOLDADA IN LOCO EM TRECHO RETO, 30 CM BASE X 10 CM ALTURA, INCLINAÇÃO 3%.



DETALHE 02 - CORTE AA  
escala 1:10

## PROJETO DE PAVIMENTAÇÃO

CONTEÚDO:	PAVIMENTAÇÃO E QUALIFICAÇÃO DE VIAS DO BAIRRO PAILMEIRAS	ESCALA:	INDICADAS
PROPRIETÁRIO:	PREFEITURA MUNICIPAL DE SENHORA PORTO	DATA:	ABRIL/2024
CNPJ:	18.307.504/0001-14	FOLHA:	01/02
ENDEREÇO:	BECO JOSÉ BARBOSA	BAIRRO	PALMEIRAS
		CIDADE	SENHORA PORTO

RESPONSÁVEL TÉCNICO:

CRISTIAN ROBERT DA SILVA COSTA – CREA 240.070/D